

## Анализ результатов ОГЭ

В рамках подготовки к государственной итоговой аттестации обучающиеся 9, 11-х классов участвовали в пробных ОГЭ и ЕГЭ на базе Московского центра качества образования, что дало возможность выявить группу риска и составить план работы по устранению пробелов:

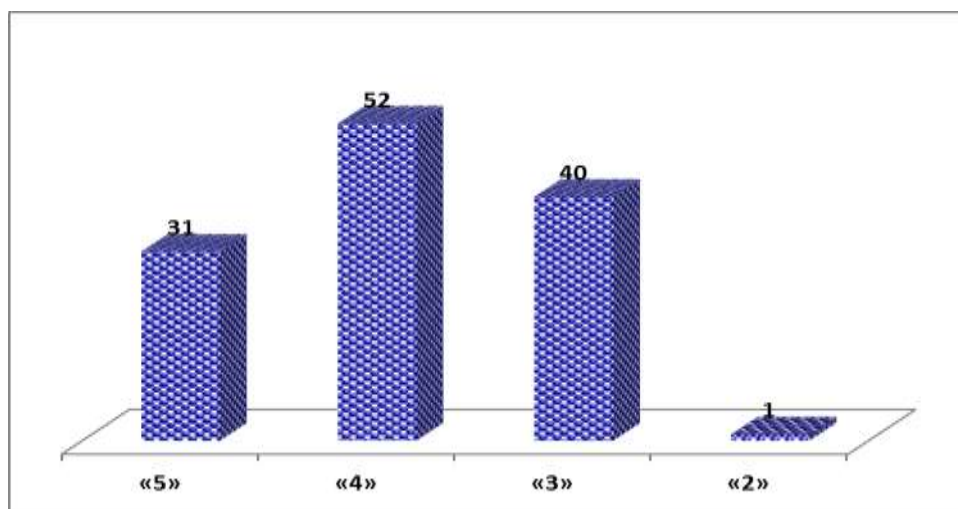
Дата	Предмет	Класс	Количество обучающихся
02.04.2018г.	русский язык	9	90
16.04.2018г.	математика	9	120
04.05.2018г.	обществознание	9	97
07.05.2018г.	русский язык	9	36
07.05.2018г.	математика	9	4
05.02.2018г.	русский язык	11	55
15.02.2018г.	история	11	11
15.02.2018г.	английский язык	11	13
14.04.2018г.	обществознание	11	32
07.05.2018г.	информатика	11	7

В 2017-2018 уч.г. к государственной итоговой аттестации были допущены все 125(126) учащихся 9-х классов. 100% выпускников сдавали ГИА в формате ОГЭ. Похвальные грамоты за особые успехи в изучении отдельных учебных дисциплин были вручены более 78% выпускникам. 12 и более баллов по трем предметам набрали 70 чел (56%). Границу 12 баллов по трем предметам преодолели 42 чел. (34%). 20 максимальных баллов набрали 4 чел. (3%).

Русский язык: среднее оценочное значение по параллели – 4.

Писали экзаменационную работу 124 учащихся: из них на «5» - 31 чел. (25%), на «4» - 52 чел.(42%), на «3» - 40 чел. (32%), на «2» - 1 чел. (1%) . Таким образом, при 99 % обученности, уровень успешности – 67%.

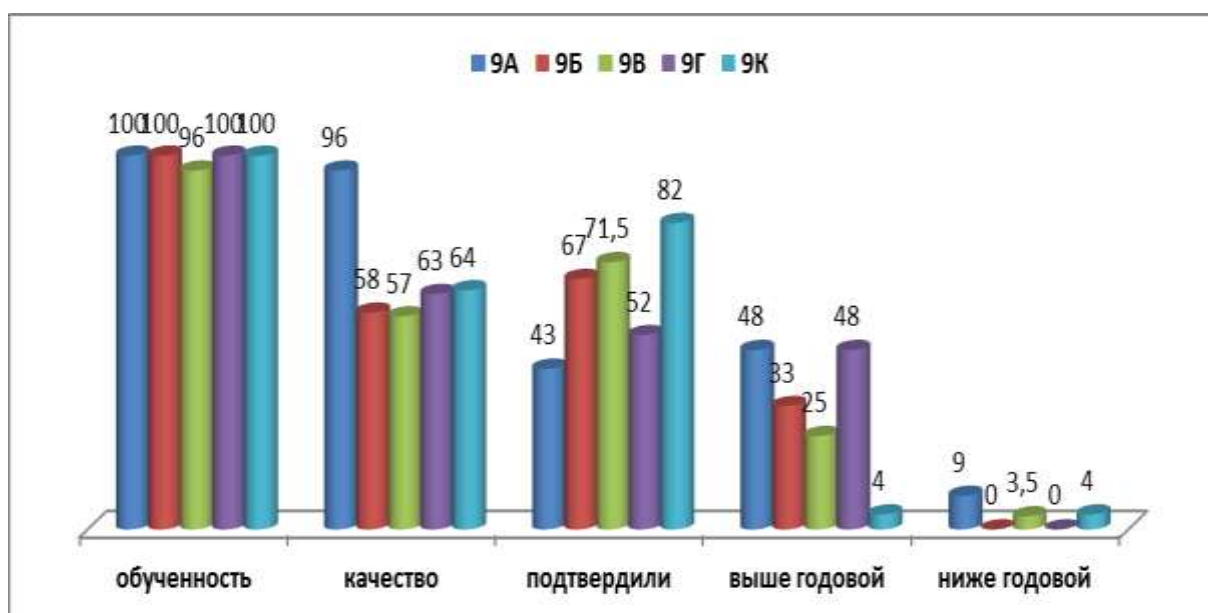
Результативность выполнения заданий ЭР:



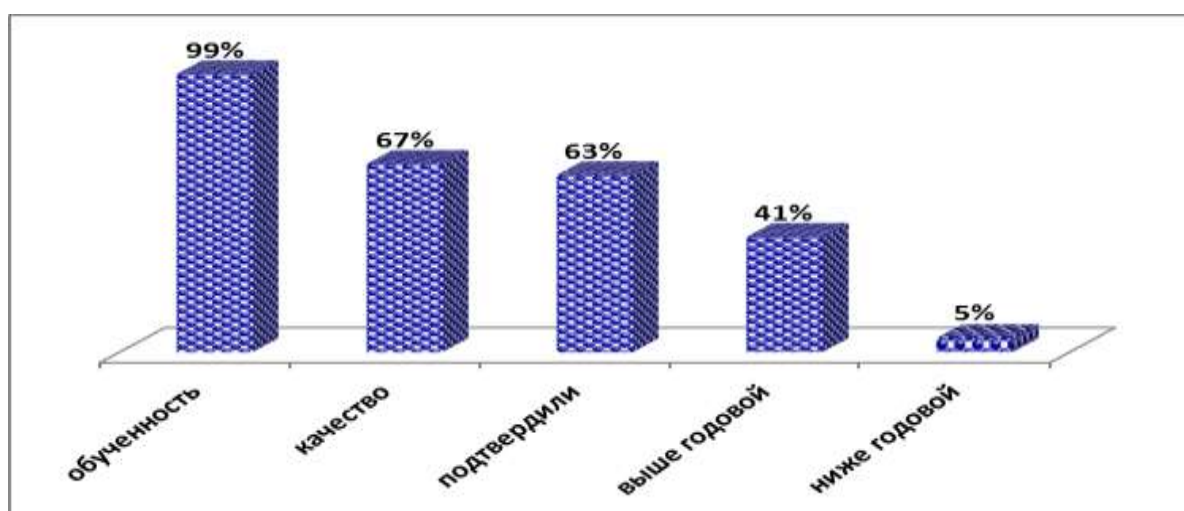
## Русский язык (ОГЭ-9):

Класс	Кол-во уч-ся	«5»	«4»	«3»	«2»	% обуч.	% кач.	Подтвердили		Выше годовой		Ниже годовой	
								чел.	%	чел.	%	чел.	%
9А	23	10	12	1	-	100	96	10	43	11	48	2	9
9Б	24	5	9	10	-	100	58	16	67	8	33	-	-
9В	28	3	13	11	1	96	57	20	71,5	7	25	1	3,5
9Г	27	10	7	10	-	100	63	14	52	13	48	-	-
9К	22	3	11	8	-	100	64	18	82	2	4	2	4
ИТОГО	124	31	52	40	1	99	67	78	63	41	33	5	4

Результативность экзамена по классам,%:



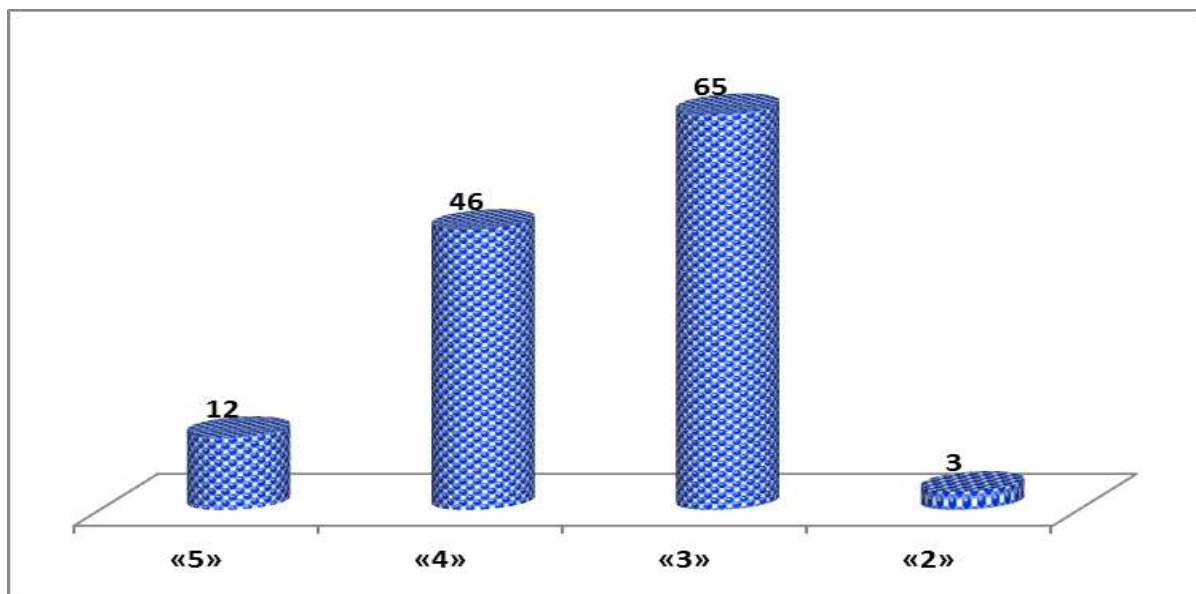
Результативность экзамена по параллели:



## Математика: среднее оценочное значение по параллели – 4.

Писали экзаменационную работу 126 учащихся: из них на «5» - 12 чел. (9,5%), на «4» - 46 чел.(36,5%), на «3» - 52 чел. (40%), на «2» - 3 чел. (2%). Таким образом, при 98 % обученности, уровень успешности – 46%.

Результативность выполнения заданий ЭР:



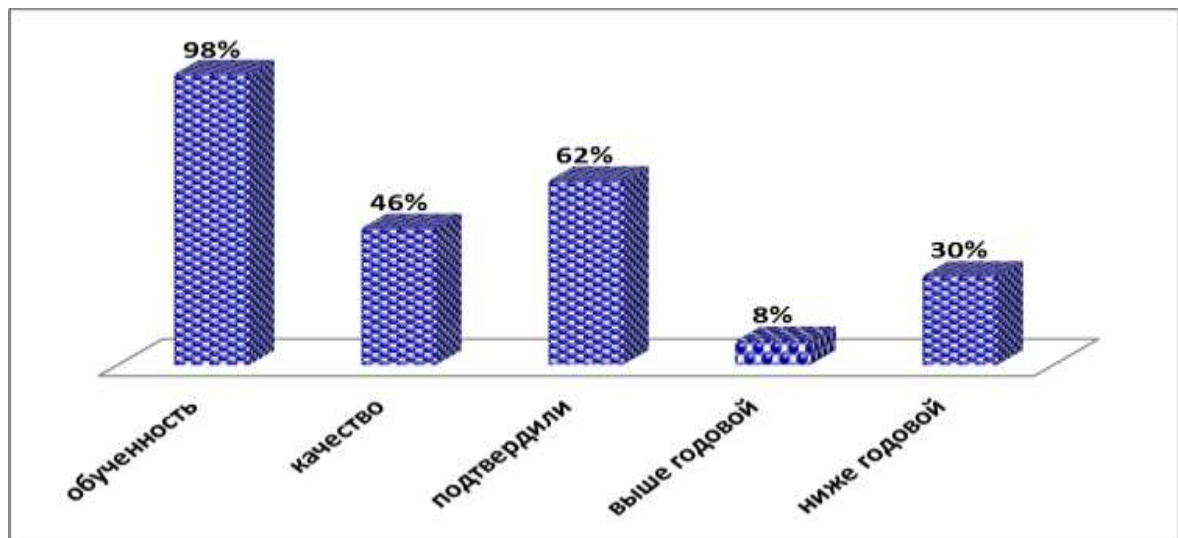
## **Математика (ОГЭ-9):**

Класс	Кол-во учащихся	«5»	«4»	«3»	«2»	% обуч.	% кач.	Подтвердили		Выше годовой		Ниже годовой	
								чел.	%	чел.	%	чел.	%
9А	24	5	9	9	-	100	58	15	63	1	4	8	33
9Б	24	1	12	11	-	100	54	13	54	3	13	8	33
9В	28	2	9	16	1	96	39	18	64	3	11	7	25
9Г	27	2	10	14	1	96	44	19	70	2	8	6	22
9К	22	2	6	14	-	100	36	13	59	1	5	8	36
ИТОГО	125	12	46	52	2	98	46	78	62	10	8	37	30

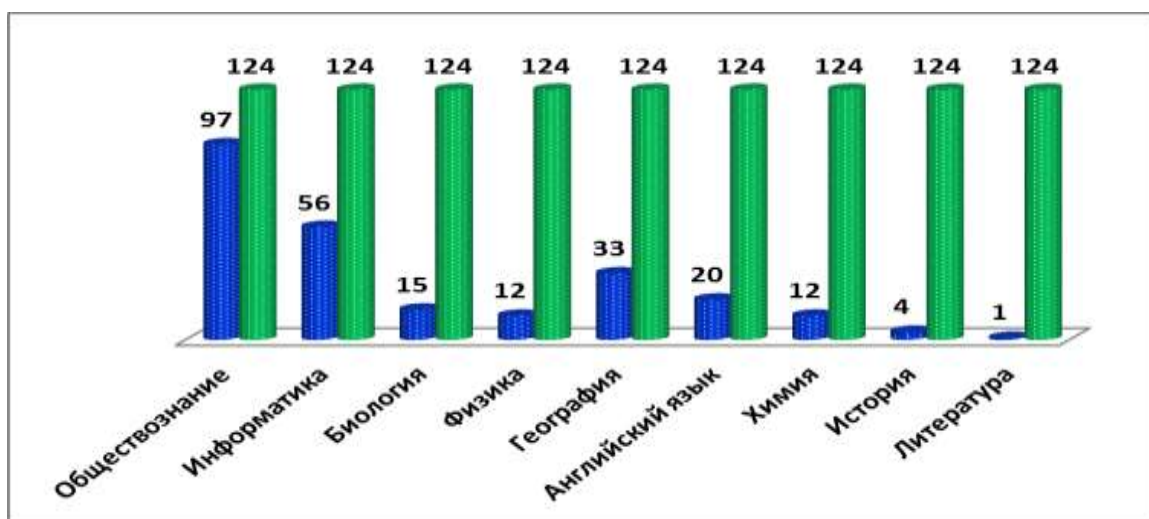
Результативность экзамена по классам, %:



Результативность экзамена по параллели:



Экзамены по выбору: обществознание – 73 чел. (76%), информатика – 31 чел. (45%), биология – 16 чел. (12%), физика – 12 чел., география – 32 чел., химия – 9 чел., английский язык – 15 чел., история – 1 чел., литература – 1 чел.



## Результативность:

Предмет	Количество сдававших	Качество	«5»	«4»	«3»	«2»
Обществознание	97	56	4	51	38	4
Информатика	56	80	17	28	11	0
Биология	15	47	2	5	7	1
Физика	12	47	0	6	5	1
География	33	64	5	16	11	1
Английский язык	20	85	10	7	3	0
Химия	12	67	2	6	4	0
История	4	25	-	3	1	0
Литература	1	100	1	0	0	0

## Итоги:

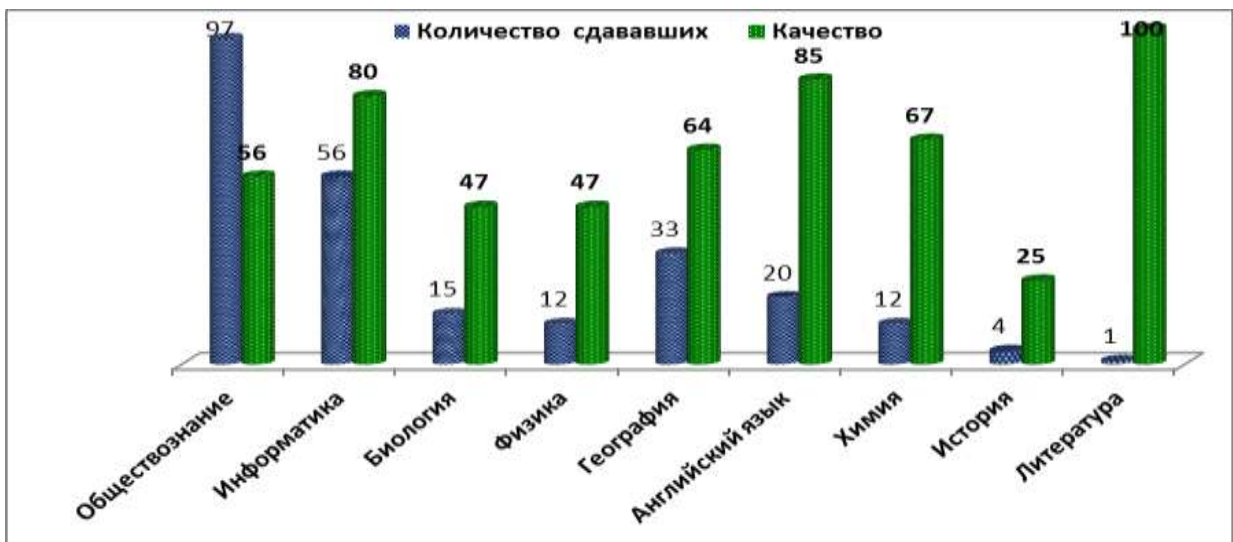
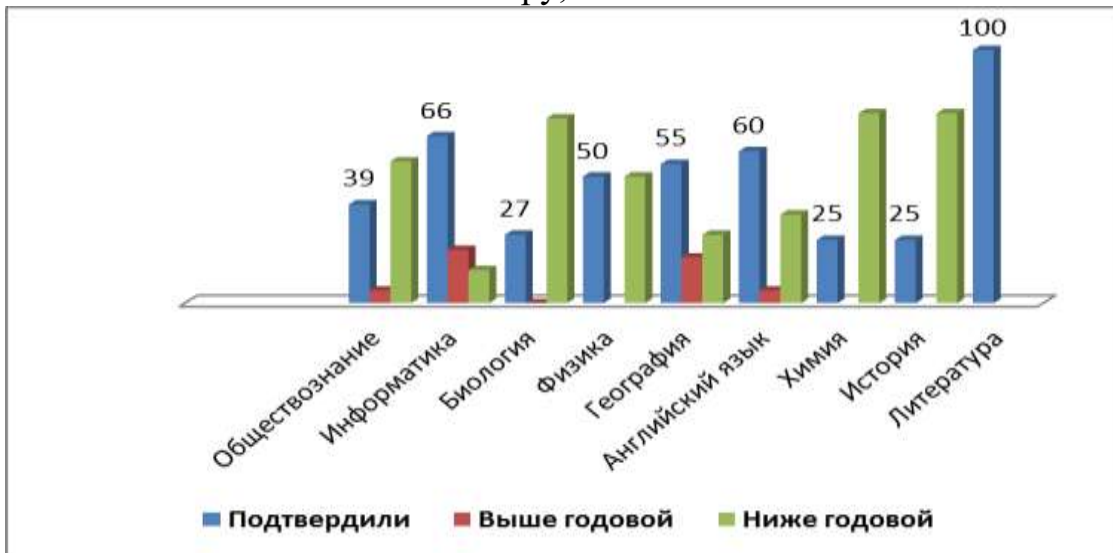
Предмет	Подтвердили		Выше годовой		Ниже годовой	
	чел.	%	чел.	%	чел.	%
Обществознание	38	39	5	5	54	56
Информатика	37	66	12	21	7	13
Биология	4	27	0	0	11	73
Физика	6	50	-	-	6	50
География	18	55	6	18	9	27
Английский язык	12	60	1	5	7	35
Химия	3	25	-	-	9	75
История	1	25	-	-	3	75
Литература	1	100	-	-	-	-

## Результативность экзаменов по выбору (чел.):

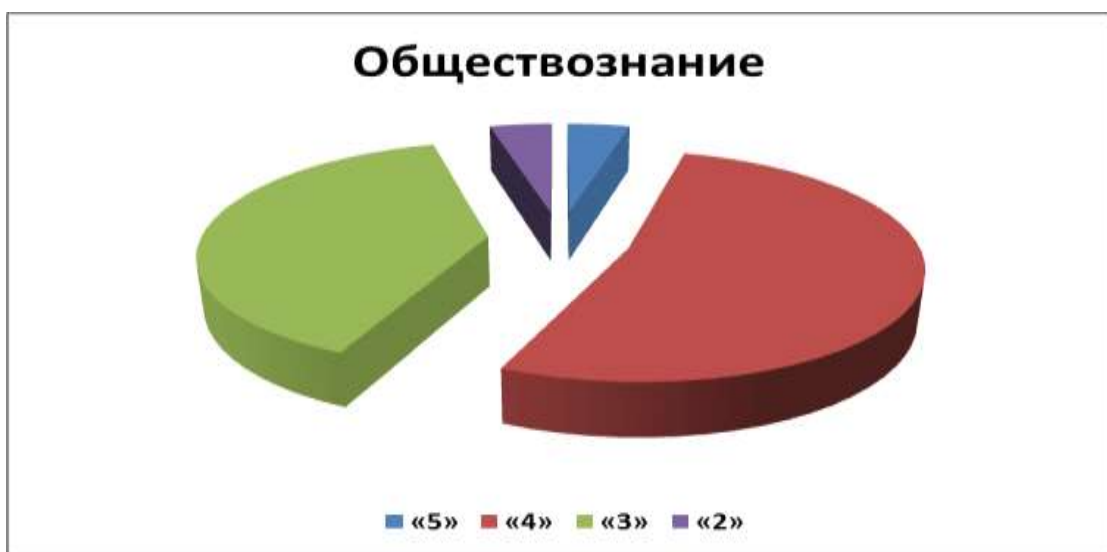




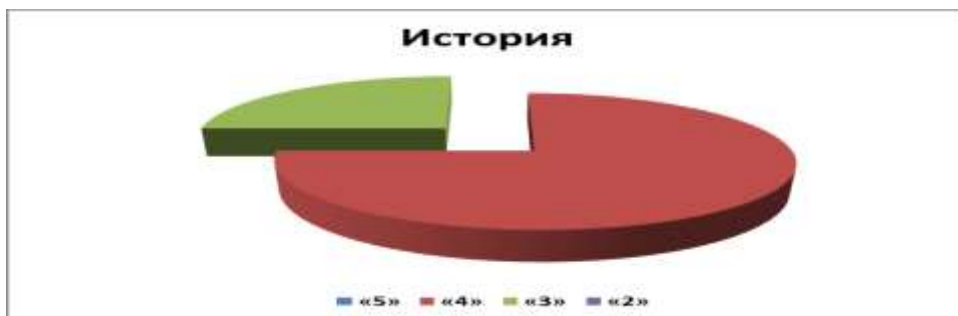
Результативность экзаменов по выбору, %:



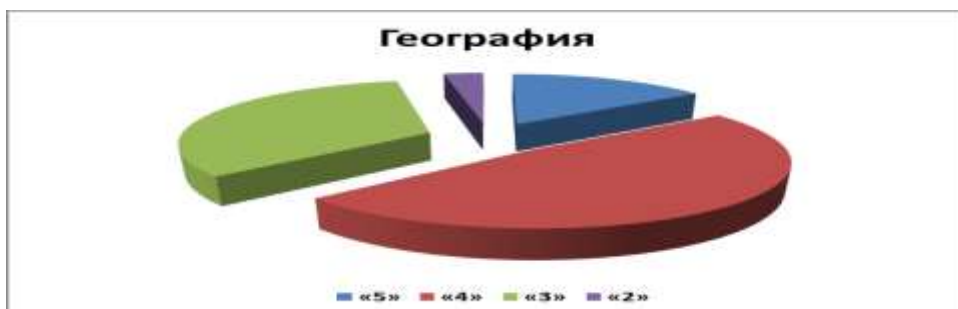
Обществознание:



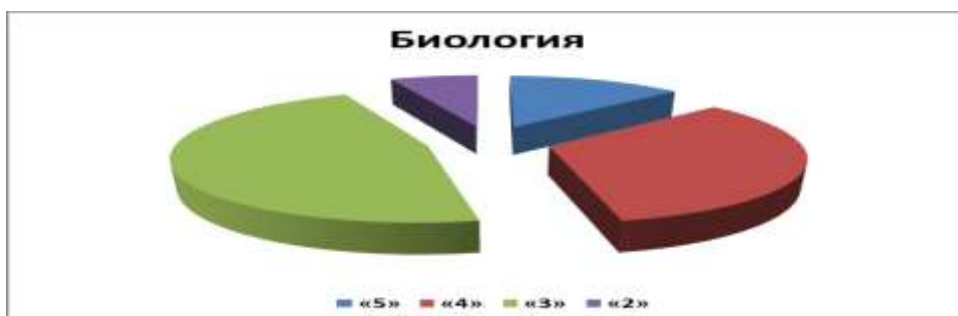
История:



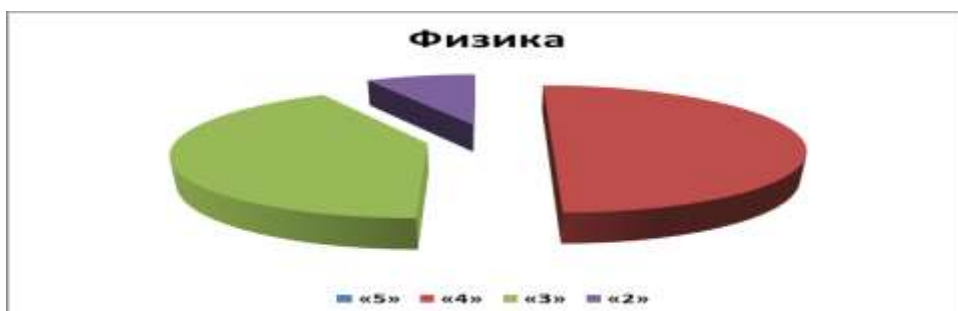
География:



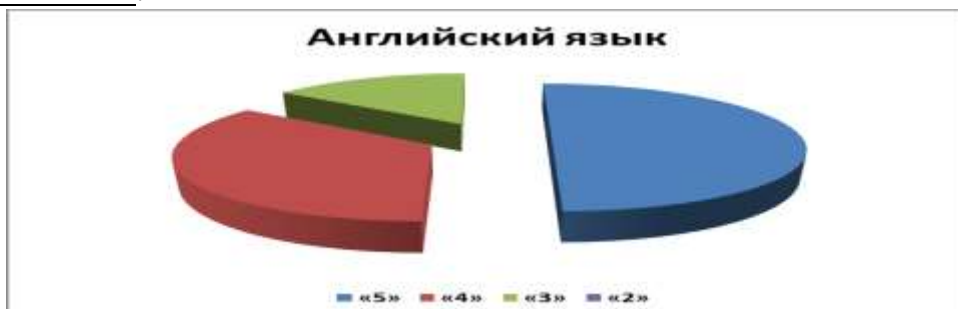
Биология:



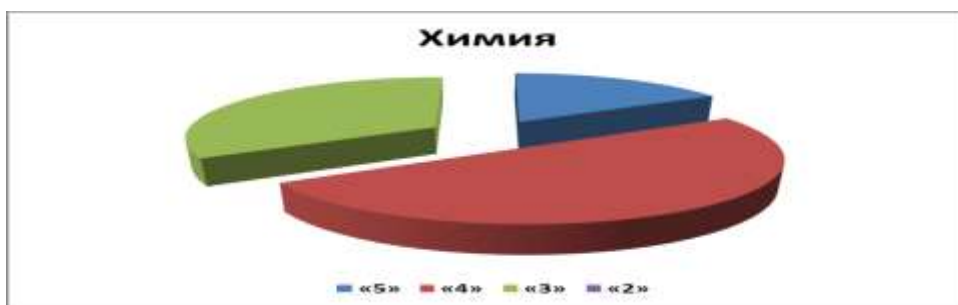
Физика:



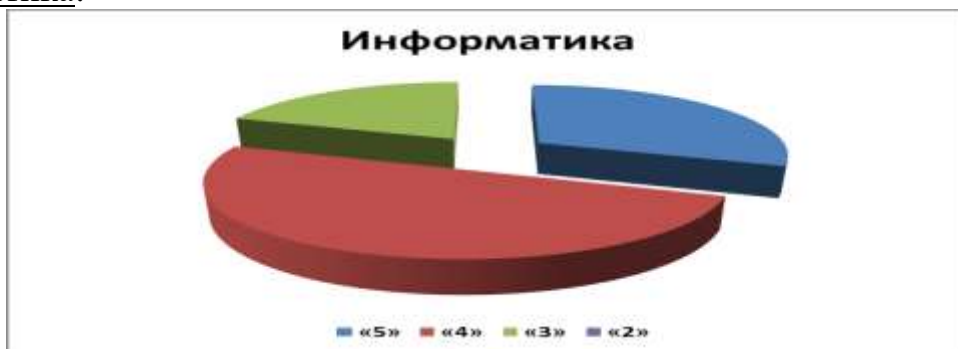
Английский язык:



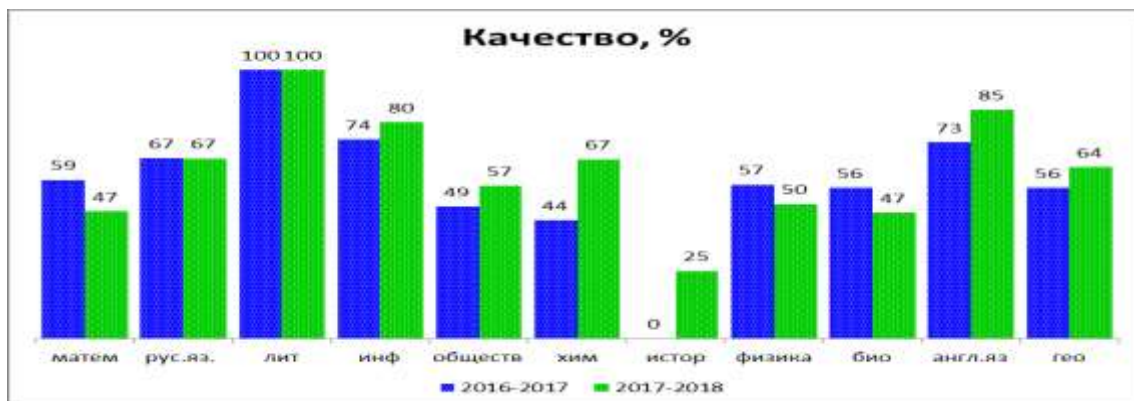
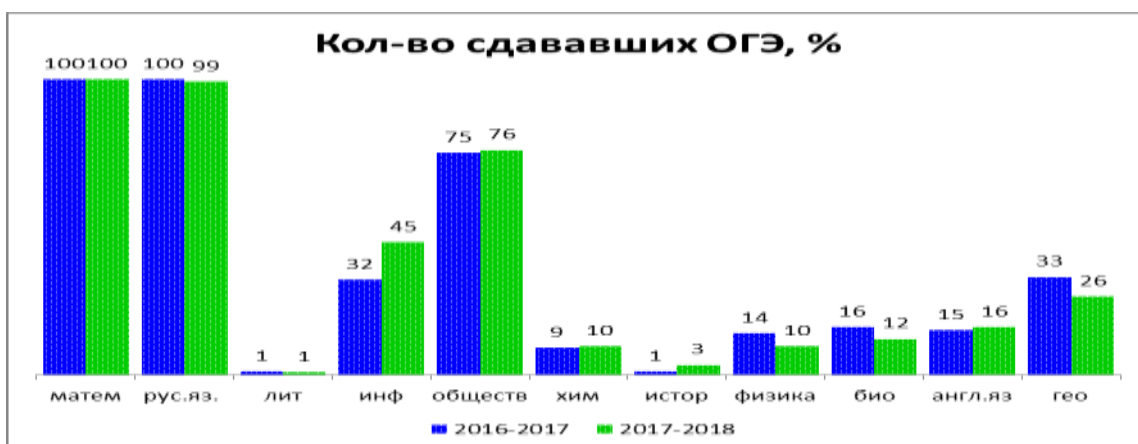
Химия:



Информатика:



Результативность экзаменов за два года



8 и более баллов по трем предметам набрали 87 чел (70%), 12 и более баллов по трем предметам набрали 70 человек (56%), более 12 баллов по трем предметам набрали 42 человека (34%), 19 баллов по всем предметам набрали



5 человек (4%), 20 максимальных баллов по всем предметам набрали 4 человека (3%).

