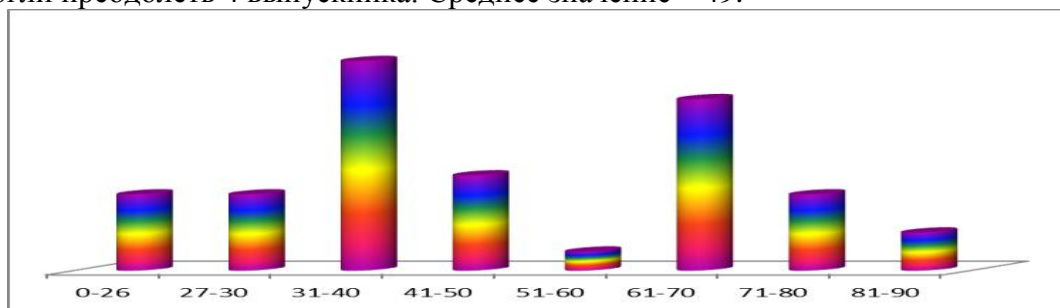


## Анализ результатов ЕГЭ

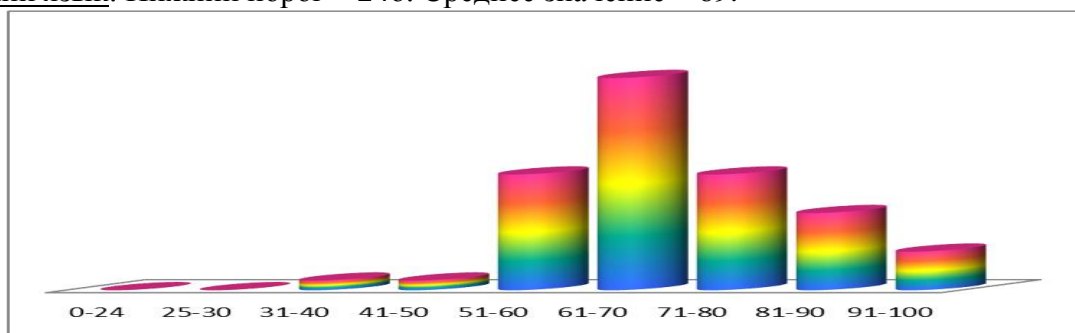
К государственной итоговой аттестации были допущены все выпускники 11-х классов (60 человек).

Математика-БУ: базовую часть математики сдавали учащиеся 10-11 классов (10-е - 54 чел., 11-е – 1 чел.). Качество на 3 ступени – 95%.

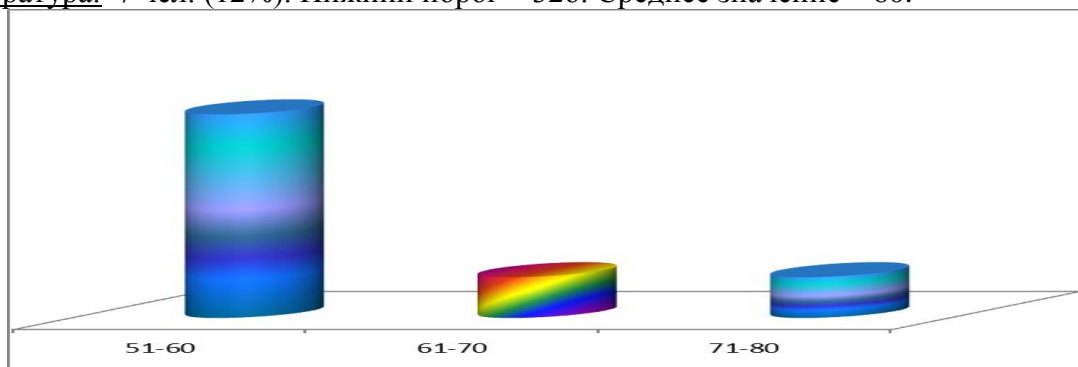
Математика-ПУ: 40 чел. (67%) выбрали профильный уровень. Нижний порог (276) не смогли преодолеть 4 выпускника. Среднее значение – 49.



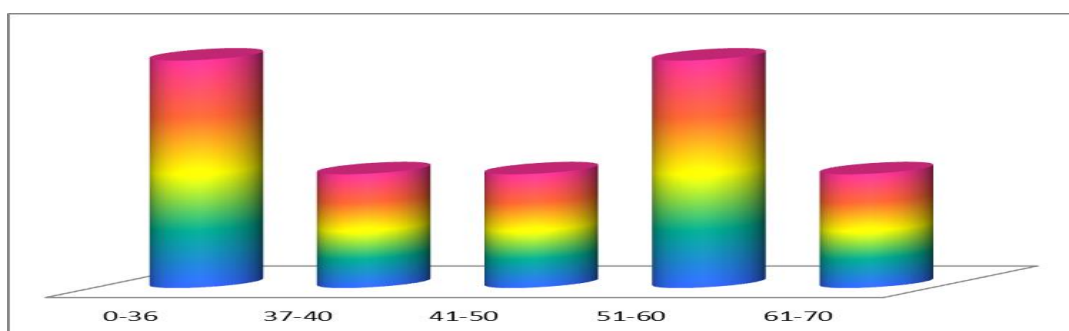
Русский язык: Нижний порог – 246. Среднее значение – 69.



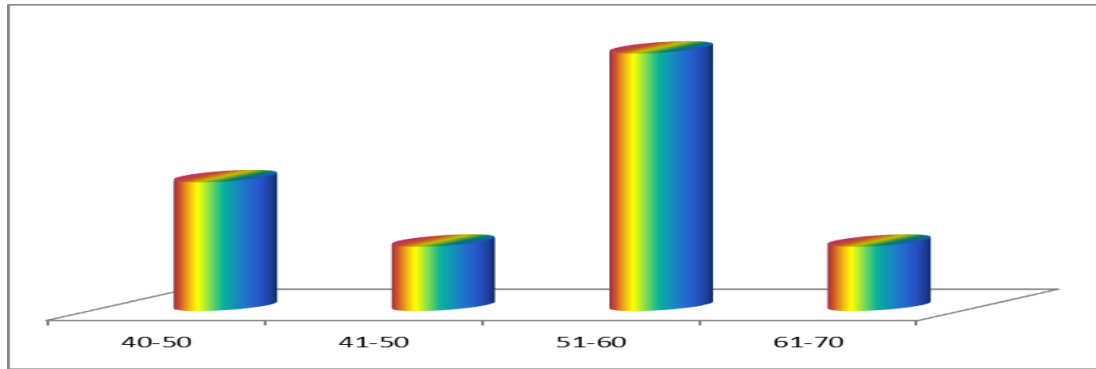
Литература: 7 чел. (12%). Нижний порог – 326. Среднее значение – 60.



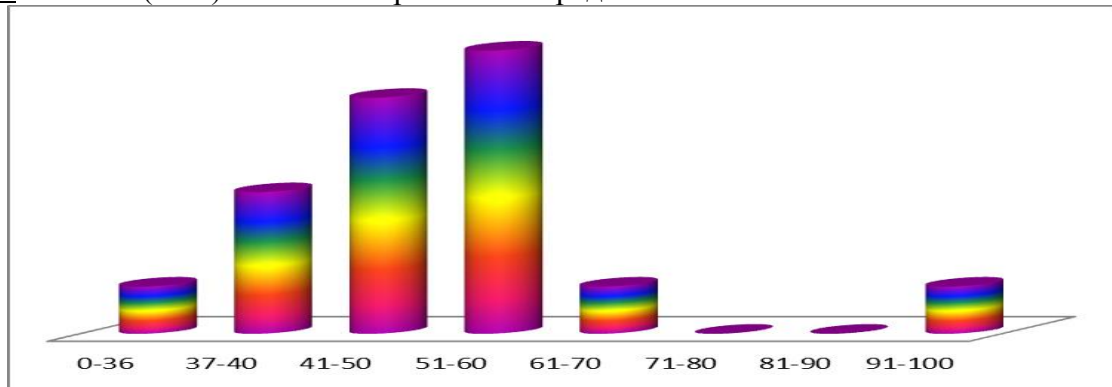
Биология: 7 чел. (12%). Нижний порог (366) не преодолели двое выпускников. Среднее значение – 46.



Информатика и ИКТ: 11 чел. (18%). Нижний порог – 40б не преодолел 1 выпускник.  
Среднее значение – 57.

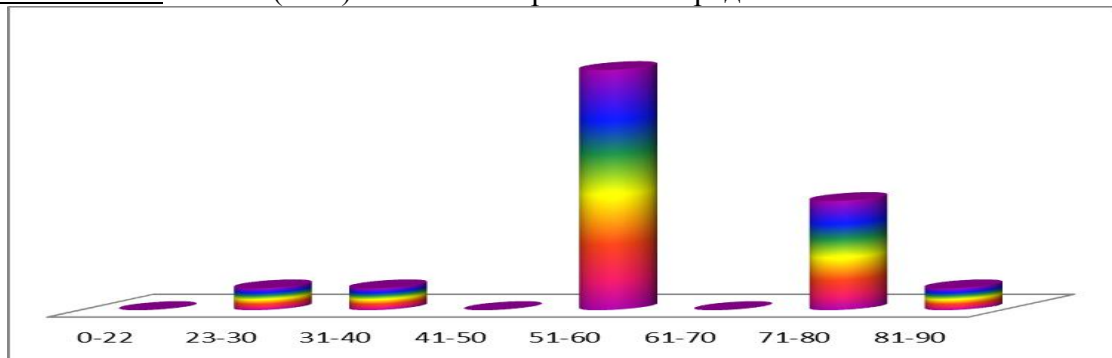


Физика: 17 чел. (28%). Нижний порог – 36б. Среднее значение – 50.

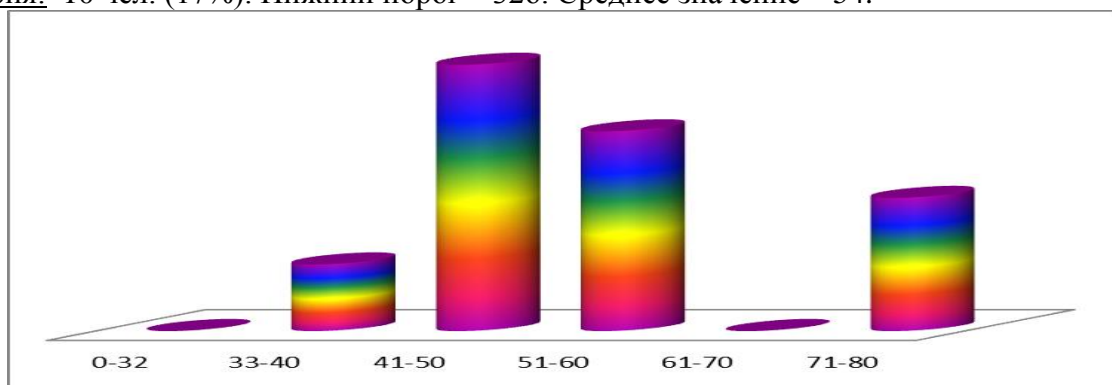


Химия: 2 чел. (3%). Нижний порог (36б) не преодолел 1 чел., один выпускник набрал 68б. Среднее значение – 50.

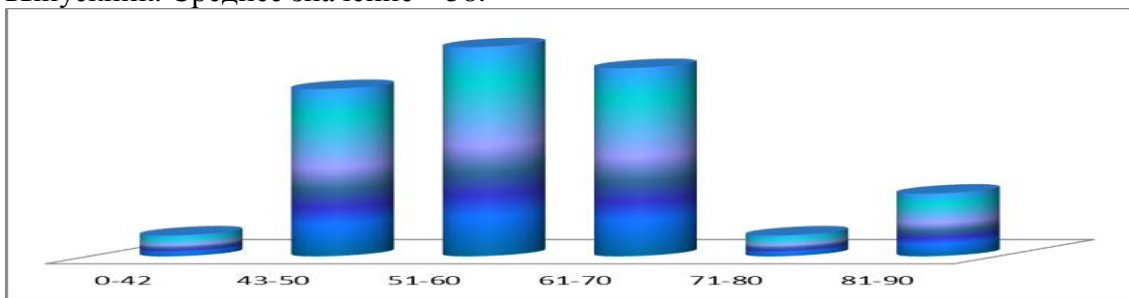
Английский язык: 10 чел. (17%). Нижний порог – 22б. Среднее значение – 63.



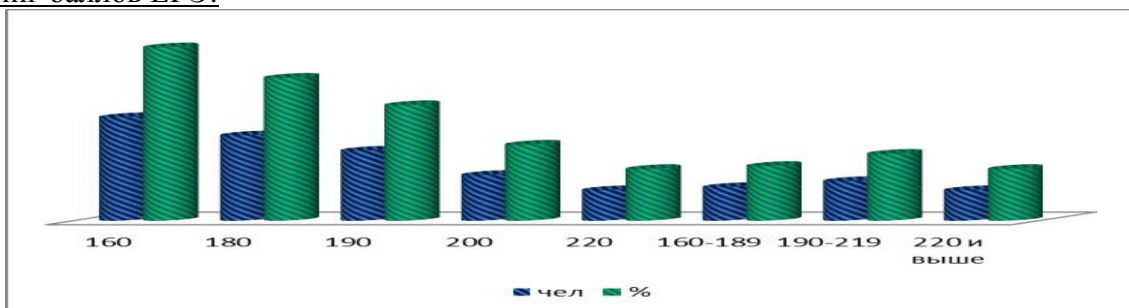
История: 10 чел. (17%). Нижний порог – 32б. Среднее значение – 54.



Обществознание: экзамен сдавали 34 чел. (57%). Нижний порог (42б) не преодолел один выпускник. Среднее значение – 58.

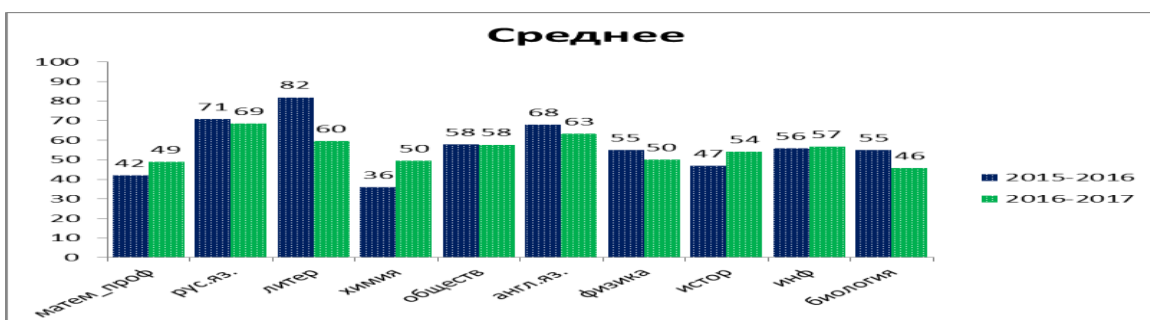


Рейтинг баллов ЕГЭ:



макс баллы по трем предметам	160	180	190	200	220	160-189	190-219	220 и более
чел	34	28	23	15	10	11	13	10
%	57	47	38	25	17	18	22	17

Сравнительный анализ за два года:



Количество выпускников набравших баллы ниже установленного минимального: математика ПУ – 4, химия - 1, обществознание -3, информатика – 1, биология -2 что объясняется, в частности, частыми пропусками на подготовительных занятиях.